



Siempre hay un empleo mejor

Informe de

TENDENCIAS LABORALES

IV Trimestre **2017**



ÍNDICE

1. Sobre el Informe de Tendencias Laborales
2. Boletín de prensa
3. Comportamiento de la oferta de empleo
4. Ofertas de trabajo: salarios ofrecidos
5. Las carreras con más trabajo en Colombia
6. ¿A qué sueldos aplican los colombianos?
7. Profesionales que más aplican a ofertas de empleo
8. Oferta y demanda según nivel educativo
9. ¿Dónde hay más trabajo y demanda?
10. Las áreas laborales más activas
11. Beneficios para los empleados
12. Sobre Punto Salarial
13. Contáct

I. **Sobre el Informe de Tendencias Laborales**

Este documento comprende el análisis del comportamiento de la oferta y la demanda de trabajo en el país, con base en datos estadísticos y exclusivos de **elempleo.com** del último trimestre de 2017.

En este informe se muestran las inclinaciones de los usuarios de nuestro portal a la hora de buscar trabajo y lo que les están ofreciendo las empresas en la actualidad, cuando comienza un nuevo año y se reactiva el mercado laboral.

Los datos aquí registrados muestran, en síntesis, puntos clave del mercado laboral colombiano y sirven de partida para el análisis de lo que está sucediendo y se avecina en materia laboral.

II. Boletín de prensa

Cargos operativos, oportunidades para miles de colombianos

Los sueldos que más se ofrecen para los trabajadores colombianos se encuentran en el rango que va del salario mínimo mensual a los dos millones de pesos, según las ofertas publicadas en elempleo.com.

Actualmente, en el portal se ofrecen más de 60.000 trabajos en todos los niveles, en empresas a lo largo y ancho del territorio nacional. Entre ellas se destacan ofertas para perfiles operativos, asesores, coordinadores, auxiliares, técnicos, asistentes, mensajeros, operarios, impulsores, meseros, cajeros, conductores, recepcionistas, entre otras opciones que despiertan el interés de la base laboral colombiana.

Estos trabajos están tomando cada vez más fuerza, pues la demanda es cada vez mayor y ayuda diversificar las posibilidades de los colombianos que buscan trabajo, sin dejar de lado los cargos profesionales y de media y alta gerencia que también están presentes en el portal.

II. Boletín de prensa

“Los cargos operativos son el motor de las principales industrias, son los cargos que ejecutan algunas de las actividades críticas de los negocios que los ayudan a competir en el mercado”, indicó al respecto Ximena Morgan, gerente de elempleo.com.

Se pueden contar hoy en día más de 20.000 oportunidades para cargos operativos en elempleo.com y la **cifra va en aumento**. Si bien las áreas comerciales, administrativas y financieras tienen la mayor cantidad de ofertas, también vale la pena destacar las del sector de servicios, tecnología y de salud.

“No necesariamente cuando se habla de cargos operativos se habla de mano de obra no calificada, en la mayoría de los casos se trata de mano de obra que a través de una experiencia y de práctica se ha vuelto experta en un pedazo de la cadena productiva y, por lo tanto, genera mucho valor. Todas las industrias cuentan con este tipo de perfiles y son la mayor fuerza laboral del país”, puntualizó Morgan.

III. Comportamiento de la oferta de empleo

FECHA	OFERTAS PUBLICADAS
ENERO 2017	38.516
MARZO 2017	36.647
JUNIO 2017	32.648
SEPTIEMBRE 2017	48.190
*ENERO 2018	62.427

* Datos tomados el 10 de enero de 2018.

- Aunque en el panorama nacional la tasa de desempleo se mantiene estable (en noviembre pasado se completaron siete periodos consecutivos con tasa de desempleo de un dígito), el número de ofertas publicadas en nuestro portal ha venido repuntando.
- Según el Dane, en noviembre de 2017 la cifra de desempleo en Colombia quedó en 8,4 por ciento. 22.873.000 personas estuvieron ocupadas ese mes.

III. Comportamiento de la oferta de empleo

MES	AÑO	NÚMERO DE VACANTES
ENERO	2017	351.286
FEBRERO	2017	271.703
MARZO	2017	317.199
ABRIL	2017	240.225
MAYO	2017	278.338
JUNIO	2017	254.864
JULIO	2017	255.564
AGOSTO	2017	300.045
SEPTIEMBRE	2017	566.628
DICIEMBRE	2017	431.812

- **En una sola oferta de empleo se pueden publicar varias vacantes.** Por ejemplo, una empresa puede tener una oferta en la que necesite 10 ejecutivos comerciales.
- Históricamente, el número de vacantes ofrecidas disminuye a final de todos los años.
- En diciembre pasado se registraron 80.526 vacantes más que en enero de 2017.

Menos de \$1	27411
\$1 a \$1,5	12466
\$1,5 a \$2	4645
\$2 a \$2,5	2561
\$2,5 a \$3	1636
\$3 a \$3,5	1146
\$3,5 a \$4	955
\$4 a \$4,5	603
\$4,5 a \$5,5	409
\$5,5 a \$6	224
\$6 a \$8	267
\$8 a \$10	221
\$10 a \$12,5	79
\$12,5 a \$15	27
\$15 a \$18	23
\$18 a \$21	17
Más de \$21	4
Confidencial	9733

IV. Ofertas de trabajo: salarios ofrecidos

- Los salarios que más se ofrecen en Colombia **van del mínimo mensual a los dos millones de pesos.**
- En ese rango salarial estaban **44.522 ofertas** de 62.427 publicadas en enero 10 de 2018.
- Muchas vacantes se publican con un **salario confidencial** por discreción de las empresas.

V. Las carreras con más trabajo en Colombia

PROFESIÓN	* NÚMERO OFERTAS
1. Administración de empresas	6.130
2. Ingeniería industrial	3.030
3. Ingeniería de sistemas - Computación	2.490
4. Administración de negocios	2.139
5. Contaduría	2.086
6. Administración financiera	1.471
7. Economía	1.364
8. Ingeniería electrónica	1.019
9. Ingeniería de telecomunicaciones	980
10. Técnico en Gestión Empresarial	822

Oferta en el trimestre octubre, noviembre y diciembre de 2017

- Administración de empresas, Ingeniería industrial y Administración de negocios se mantuvieron en los tres primeros lugares.
- En el último trimestre del año pasado hubo 861 ofertas en promedio al mes para perfiles sin profesión.

** Número de ofertas en promedio al mes durante el último trimestre de 2017.*

VI. ¿A qué sueldos aplican los colombianos?

SALARIO	CANTIDAD OFERTAS	CANTIDAD APLICACIONES
Menos de \$1 millón	24.828	828.587
\$1 a \$1,5	18.328	1.067.169
\$1,5 a \$2	5.751	499.578
\$2 a \$2,5	3.585	482.320
\$2,5 a \$3	2.133	340.133
\$3 a \$3,5	1.622	271.419
\$3,5 a \$4	1.305	196.139
\$4 a \$4,5	1.207	163.861
\$4,5 a \$5,5	673	114.493
\$5,5 a \$6	387	91.224
\$6 a \$8	372	73.804
\$8 a \$10	334	83.148
\$10 a \$12,5	140	38.676
\$12,5 a \$15	59	15.398
\$15 a \$18	31	7.774
Más de \$21	21	5.046
\$18 a \$21	12	4.977
TOTAL	*60.788	4.283.746

- El mayor número de aplicaciones está en el rango de ofertas que va **del millón al millón y medio de pesos.**
- Esta fue una tendencia que se mantuvo a lo largo del 2017.

* Datos consolidados para el último trimestre de 2017.

VII. Profesionales que más aplican a ofertas de empleo

PROFESIÓN	NÚMERO DE APLICACIONES
1. Administración de empresas	876.747
2. Ingeniería industrial	535.538
3. Contaduría	266.054
4. Administración de negocios	250.359
5. Economía	246.161
6. Administración financiera	194.514
7. Ingeniería de sistemas - Computación	156.504
8. Psicología	107.507
9. Publicidad y Mercadeo	95.591
10. Ingeniería electrónica	84.544

* Datos consolidados para diciembre de 2017.

VIII. Oferta y demanda según nivel educativo

NIVEL EDUCATIVO	CANTIDAD DE OFERTAS	CANTIDAD APLICACIONES
Universitaria	8.833	1.183.328
Media (10° - 13°)	6.326	284.485
Técnico Laboral	3.730	301.896
Tecnológica	2.524	268.961
Formación técnica profesional	1.372	105.191
Especialización	1.359	243.556
Básica Secundaria (6° - 9°)	559	20.358
Básica Primaria (1° - 5°)	184	2.140
Maestría	330	35.712
Doctorado	14	672

- Los universitarios son, de acuerdo con estas cifras de aplicaciones, los que más están buscando trabajo en el país.
- Llama la atención el alto número de aplicaciones para perfiles con maestría frente al número de ofertas que se le presentan.

IX. ¿Dónde hay más trabajo y demanda?

CIUDAD	CANTIDAD OFERTAS	CANTIDAD APLICACIONES
Bogotá	37.174	1.894.852
Bogotá alrededores	8.073	924.093
Medellín	5.336	225.189
Cali	2.491	142.305
Barranquilla	977	94.725
Bucaramanga	738	35.725

- Hay que tener en cuenta que las aplicaciones a una oferta de empleo pueden provenir de distintas partes del país. El restante de ofertas se distribuye a lo largo del territorio nacional

** Datos consolidados para diciembre de 2017.*

X. Las áreas laborales más activas

ÁREA	CANTIDAD OFERTAS
Administrativa y Financiera	37.670
Comercial, Ventas y Telemercadeo	7.511
Servicio al cliente	2.492
Sistemas y Tecnología	2.481
Salud	1.718
Logística y distribución	1.536
Operaciones y Procesos	1.425
Producción	1.700
Recursos Humanos	934
Construcción y obra	879

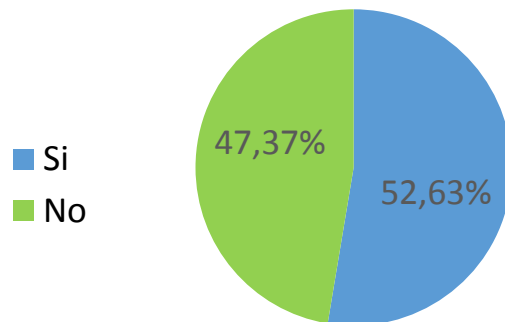
Frente al tercer trimestre de 2017, el área de Recursos Humanos entró en reemplazo del área de Mantenimiento y lo mismo hizo el sector de Construcción por el de Calidad.

** Datos consolidados para diciembre de 2017.*

XI. Beneficios para los empleados

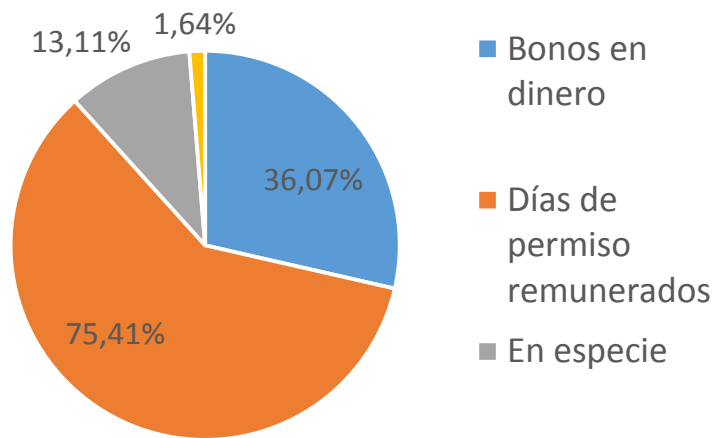
De acuerdo con la encuesta Punto Salarial 2017-2018 de **elempleo.com**, el 47,37% de 402 empresas encuestadas otorga algún tipo de beneficio para eventualidades a sus empleados. Incluye beneficios para matrimonio, defunción, maternidad u otros, adicionales a los establecidos por la ley.

¿Otorga su empresa beneficios eventuales adicionales a los establecidos por la ley?

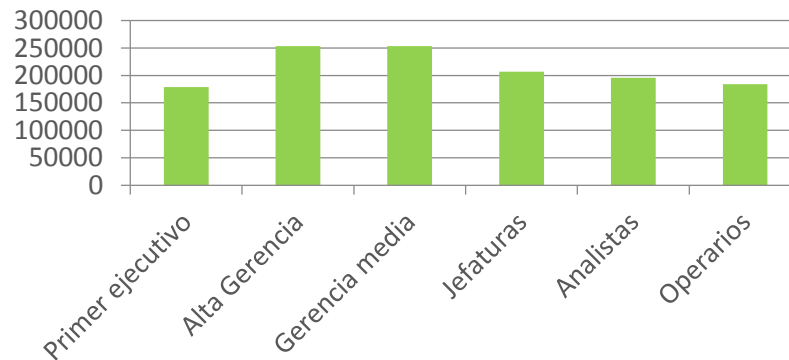


XI. Beneficios para los empleados

En caso de matrimonio, las empresas suelen dar tres días de permiso o un bono de dinero que varía entre 150.000 pesos y 250.000 pesos, según el nivel del cargo.



¿Cuál es el monto máximo que reciben sus colaboradores como beneficio por matrimonio?



XII. Sobre Punto Salarial

La encuesta Punto Salarial 2017-2018 de **elempleo.com** revela los sectores y cargos que mejor se están pagando en Colombia y los principales beneficios que actualmente ofrecen las empresas a los trabajadores.

La investigación se hizo con **402 compañías** de **21 sectores económicos** en **Bogotá, Medellín, Cali, Barranquilla, Cartagena, Pasto, Manizales, Bucaramanga, Cúcuta y Armenia.**

Con este informe se pueden conocer los beneficios que están otorgando las compañías a sus trabajadores, las tendencias de remuneración, prácticas de gestión humana y, entre otras cosas, saber si las políticas salariales de una organización son las más adecuadas en la coyuntura actual.

XIII. Contáctanos

Si deseas recibir futuros informes, contenidos del mercado laboral colombiano o estás interesado en los resultados completos de la encuesta Punto Salarial, puedes escribirnos para recibir más información. Al hacerlo, por favor, déjanos tu nombre completo, cargo y ciudad desde donde escribes.

Consulta nuestros productos en www.empleo.com y si deseas conocer diariamente más información, visita noticias.empleo.com

Contáctanos:

contenido@empleo.com

Teléfono: (57) (1) 294 0100

Ext.: 5162 - 5226 - 5160 - 5132

Línea Nacional: 01 8000 123456